

Центральная городская детская библиотека им. А. П. Гайдара

Мы работаем для вас!

Отдел библиотечных инноваций и методической работы

Год экологии в России!

"Наедине с природой"

Методические рекомендации
по организации **квест-игры**
в **Программу летнего чтения-2017**

Новосибирск, 2017

Данная квест-игра разработана по следующим книгам:

1. Акимушкин И. Это всё кошки
2. Акимушкин И. Это всё собаки
3. Бианки В. Лесная газета
4. Бианки В. Синичкин календарь
5. Дмитриев Ю. Если посмотреть вокруг
6. Дмитриев Ю. Лесные загадки
7. Сладков Н. Азбука леса
8. Сладков Н. Разговоры о животных
9. Чарушин Е. Друзья
10. Чарушин Е. Моя первая зоология

Игра проводится в формате путешествия по библиотеке на импровизированном автобусе при помощи «Путевого листа». На каждой остановке участнику необходимо разгадать кодовые/ключевые слова и собирать их до конца маршрута. При чтении произведения игрок угадывает, разыскивает следующее задание. В библиотеке на это время оформляется «ДИСПЕТЧЕРСКАЯ» с соответствующими атрибутами: изображениями различных видов транспорта, машинки-игрушки и т.п. Так как тема Программы посвящена литературе о природе, то добавить в оформление «зелёных» атрибутов.

Квест начинается с книги Ю. Дмитриева «Если посмотреть вокруг»

Задание 1: Прочтите вступление к книге и ответьте на вопрос:

1. Она рассказала писателю эту историю.

Ответ: СТРЕКОЗА

2. Используя 1-ю, 2-ю, 6-ю, 8-ю буквы, попробуй составить вид транспорта:

А		Т	О			С
---	--	---	---	--	--	---

Проверка: Этот поющий вид транспорта встретился автору книги.

Ответ: АВТОБУС

Угадав слово, участник идет к библиотекарю, который проводит его в «ДИСПЕТЧЕРСКУЮ» для получения «Путевого листа». (образец см.ниже)

Задание 2: Путешествие берет старт со страниц вышеуказанной книги. Обрати внимание, что в заданиях встречаются разноцветные клетки!

1. Из них состоят глаза стрекозы.

--	--	--	--	--	--	--	--

2. Именем этого насекомого иногда называют синицу.

--	--	--	--	--	--	--	--

3. Из них состоят крылышки бабочек.

--	--	--	--	--	--	--	--

4. Этот учёный создал искусственную радугу.

--	--	--	--	--	--	--	--

5. Среди насекомых этот цвет видят только бабочки.

--	--	--	--	--	--	--	--

6. Эту бабочку часто называют хвостатой.

--	--	--	--	--	--	--	--

7. Бабочка, которая всегда «сидит на диете» (ничего не ест) – «ночной...глаз».

--	--	--	--	--	--	--	--

8. Самая быстрая бабочка.

--	--	--	--	--	--	--	--

9. Количество глаз глубоководных рыб. Например, у анаблепса.

--	--	--	--	--	--	--	--

10. Этот жук может поднимать груз в 200 раз больше своего веса.

--	--	--	--	--	--	--	--

11. Яд этого паука выходит быстрее с танцами.

--	--	--	--	--	--	--	--

12. Паук-подводник.

--	--	--	--	--	--	--	--

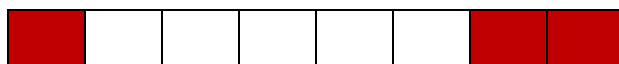
Угадав слово с ЖЕЛТЫМИ БУКВАМИ - ЧАРУШИН, участник должен найти книгу писателя на полке, на

выставке, в определённом месте. Слово с СИННИМИ БУКВАМИ – ЛИСТ – вписывается в «Путевой лист».


Задание 3: На этой остановке следи за предметами!

(по книге Е. Чарушина «Друзья»).

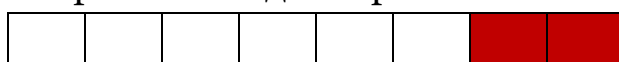
1. Мама Тюпы.



2. Эта птица отучила Тюпу охотиться.




3. «Транспорт» Томки до озера.



4. Любимая игрушка Томки.




5. Он дрался с медвежатами.




6. На неё обменяли медвежат.



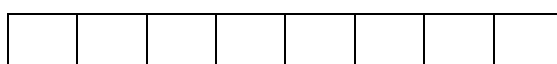
7. Говорящий друг Ани.



8. Имя марала в зоопарке.



9. В этой географической точке писатель встретил медведя-рыболова.



Угадав слово с ГОЛУБЫМИ БУКВАМИ - МЯЧ, участник должен найти этот предмет на полке, на выставке, в определённом месте. Слово с КОРИЧНЕВЫМИ БУКВАМИ – КАЛЕНДАРЬ – вписывается в «Путевой лист».

Под мячом можно положить подсказку к следующей книге. Можно повесить в ДИСПЕТЧЕРСКОЙ картинку, на которой изображён котёнок с мячом – и фраза «НАЙДИ О НАС КНИГУ».

Задание 4: «Найди пару, или Одна на двоих!»

На этой остановке задания не совсем обычные, на два загаданных слова – одна буква. Вперёд! На поиски букв! Обрати внимание на заглавие конкурса, возможно, в нём скрыта тайна...

Угадав слово с ГОЛУБЫМИ БУКВАМИ - ЗАГАДКИ, участник должен отыскать книгу Ю. Дмитриева «Лесные загадки». Слово с ЖЁЛТЫМИ БУКВАМИ – КВЕСТ – вписывается в «Путевой лист».

Задание 7: «Разгадай аббревиатуру»

Собрав буквы, угадай имя писателя-природоведа. Небольшая подсказка – фамилия автора состоит из 6-ти букв. Начали!

(по книге Ю. Дмитриева «Лесные загадки»).

1. Туда всё время стремился заглянуть Димка («Почему так называется»).

--	--	--	--	--

2. Эту птицу Димка принял за змею.

--	--	--	--	--	--	--	--	--	--	--

3. Герой рассказа «Ночной разбойник».

--	--	--	--	--	--	--

4. Птенца этой птицы спас Димка («Маленькие тайны»).

--	--	--	--	--

5. Музыкант, проживающий на дубе.

--	--	--	--	--	--	--

6. Она сушила грибы в кустах.

--	--	--	--	--	--

7. Эту птицу герои спасли из-под снега.

--	--	--	--	--	--	--	--

8. Главный герой книги «Рассказы про Старичка-Лесовичка».

--	--	--	--	--	--	--	--	--	--

9. Этих разноцветных насекомых изобразил художник на картине.
(ед.ч.)

--	--	--


Аббревиатура ГОЛУБЫХ БУКВ - ВВБ подскажет участникам имя Виталия Валентиновича Бианки. В ДИСПЕТЧЕРСКОЙ участник должен получить задание по его книгам. Слово с ЖЁЛТЫМИ БУКВАМИ – УДАЧА – вписывается в «Путевой лист».

Задание 8: «Уголки»

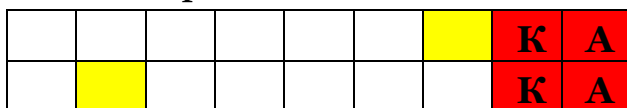
Название следующей книги тебе подскажет «Путевой лист». Прочти внимательно слова и найди книгу Виталия Бианки, в заглавии которой встречается одно из них.

(по книге В. Бианки «Синичкин календарь»).

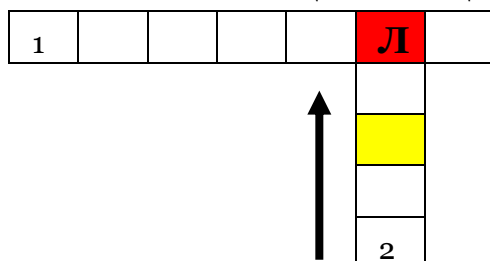
1. Главная героиня книги.
2. С ним Синица подружилась в феврале.



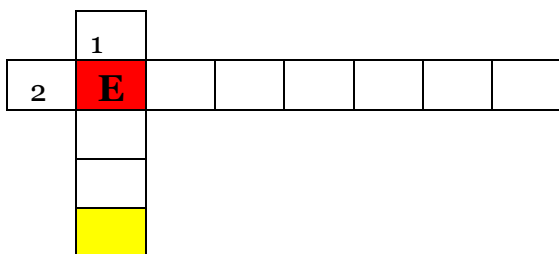
1. Эту птицу Синица спасла в марте.
2. Апрельская героиня.



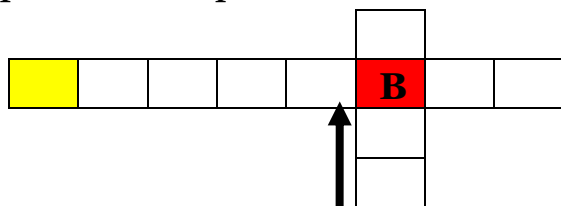
1. Птица – барабан мая.
2. Детёныша этой птицы Синица чуть не погубила в июле.



1. Героиня августа.
2. В этом месяце Синица встретила своих сородичей.



1. С ним Синичка подружилась в октябре.
2. Героиня декабря.



Название следующей книги тебе подскажут ЖЁЛТЫЕ буквы. Сложи из них слово и найди книгу Виталия Бианки, в заглавии которой оно встречается.

Слово – **ГАЗЕТА** - подскажет участникам заглавие книги В. Бианки «Лесная газета».

Задание 9: «Полистаем газету»

(по книге В. Бианки «Лесная газета»).

1. Они открыли весну (1-ый месяц).

--	--	--	--	--

2. Эту ягоду нашли в апреле после зимовки.

--	--	--	--	--	--

3. Первая рыба после вскрытия рек (2-ой месяц).

--	--	--	--	--

4. Редкий летучий зверек (2-ой месяц).

--	--	--	--	--

5. Она «кашляет» в лесном оркестре (3-ий месяц).

--	--	--	--	--	--

6. У неё великое множество мальков (4-ый месяц).

--	--	--	--	--	--

7. У него самое большое гнездо (4-ый месяц).

--	--	--	--

8. Самая заботливая мать среди животных (5-ый месяц).

--	--	--	--	--	--

9. Подводные драчуны (5-ый месяц).

--	--	--	--	--	--	--	--

10. Самый лучший гриб (6-ой месяц).

--	--	--	--	--	--	--

11. Сибирское название ореховки (8-ой месяц).

--	--	--	--	--	--	--	--

12. «Незванный гость» – «невидимка» (9-ый месяц).

--	--	--	--

13. Она «двинулась из леса» за мышами в амбар (11-ый месяц).

--	--	--	--	--

14. «Любитель» холодных ванн (12-ый месяц).

--	--	--	--	--	--

Угадав слово с ГОЛУБЫМИ БУКВАМИ - ПОБЕДА, участник должен догадаться, что игра подошла к финалу. Слово с ЖЁЛТЫМИ БУКВАМИ – КНИГА – вписывается в «Путевой лист».

Изучи свой «Путевой лист» и сложи финальное слово!

«Путевой лист» предъявляется дежурному в «Диспетчерскую». В финале Программы-квеста при правильном заполнении листа у участника должны образоваться слова:

- ЛИСТ
- КАЛЕНДАРЬ
- ЛЕТО
- БИБЛИОТЕКА
- КВЕСТ
- УДАЧА

Библиотекарь и читатель могут вместе разобраться, почему были «спрятаны» эти слова и обратить внимание, что в ключевых словах имеются цветные буквы. Из них участник должен сложить слово «КОНКУРС».

Таким образом, участник, отгадавший его, может стать финалистом Программы. Библиотекарь поздравляет участника с удачным завершением конкурса и приглашает к следующим свершениям.

Составитель: начальник ОБИМП
Редактор: директор

М. М. Михайлова
С. В. Казарина